Частные характеристики

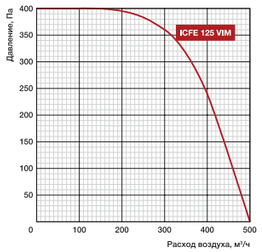

Условия испытаний L=288 м³/ч, Рст.=252 Па

LwA, дБ(А)	Общий	В октавных полосах частот:							
		63	125	250	500	1000	2000	4000	8000
К входу	61	56	50	55	52	52	51	47	35
К выходу	74	53	56	63	70	69	65	60	47
К окружению	51	40	39	43	45	44	41	38	31

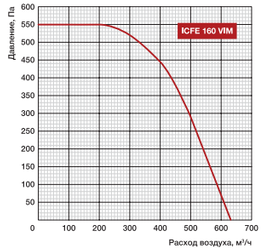

Условия испытаний L=492 м³/ч, Рст.=179 Па

LwA, дБ(А)	Общий	В октавных полосах частот:							
		63	125	250	500	1000	2000	4000	8000
К входу	67	59	56	61	58	58	59	55	43
К выходу	79	57	61	70	75	75	69	66	56
К окружению	57	43	45	50	51	50	47	45	33

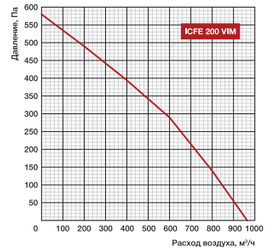

Условия испытаний L=755 м³/ч, Рст.=117 Па

LwA, дБ(А)	Общий	В октавных полосах частот:							
		63	125	250	500	1000	2000	4000	8000
К входу	64	54	61	57	54	52	53	52	45
К выходу	80	56	66	77	74	72	67	63	48
К окружению	57	41	50	53	49	46	44	43	32

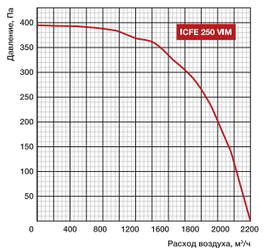

Условия испытаний L=1380 м³/ч, Рст.=241 Па

LwA, дБ(А)	Общий	В октавных полосах частот:							
		63	125	250	500	1000	2000	4000	8000
К входу	65	58	59	54	57	55	56	50	47
К выходу	79	59	65	73	75	71	71	63	48
К окружению	57	45	49	50	51	47	48	42	37

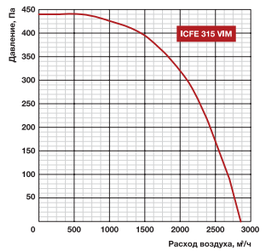

Условия испытаний L=2304 м³/ч, Рст.=130 Па

LwA, дБ(А)	Общий	В октавных полосах частот:							
		63	125	250	500	1000	2000	4000	8000
К входу	71	66	66	59	60	61	60	54	48
К выходу	82	65	71	78	77	73	74	65	51
К окружению	60	51	55	53	53	50	50	44	39

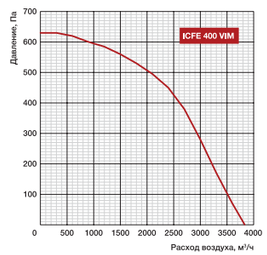

Условия испытаний L=3259 м³/ч, Рст.=161 Па

LwA, дБ(А)	Общий	В октавных полосах частот:							
		63	125	250	500	1000	2000	4000	8000
К входу	76	69	69	64	69	69	67	63	52
К выходу	89	70	78	84	83	82	81	75	65
К окружению	66	55	60	58	60	59	57	53	41

IRF VIM в шумоизолированном корпусе

9 типоразмеров, 1- и 3-фазные модели; 4-, 6- и 8-полюсные модели; модели с вперед и назад загнутыми лопатками.

Назначение
- Приточная и вытяжная вентиляция

Применение
- Помещения бытового, общественного, административного, промышленного назначения.

Конструкция и материалы
- Корпус из оцинкованной стали.
- Термо и шумоизоляция 50 мм из минеральной ваты с высокой объемной плотностью.
- Стальная крыльчатка с загнутыми вперед лопатками (модели IRF) или назад (IRF-B).
- Двигатель с внешним ротором.
- Электродвигатель с рабочим колесом статистически и динамически сбалансированы в двух плоскостях.
- Шариковые подшипники двигателя не требуют специального обслуживания.
- Термозащита двигателя с выведенными контактами, с автоматическим перезапуском.

Регулирование производительности
- Изменением напряжения.
- Частотным регулятором (3-фазные модели).

Монтаж
- В помещении.
- В любом положении.

Преимущества
- Мотор-колёса MES; Ziehl-Abegg (Германия).
- Локализовано в России на немецких производственных линиях TRUMPF, Bollhoff, RAS.
- Проходит регулярный контроль качества в лаборатории.
- Усиленный шумоизолированный корпус.
- Надёжная обрешетка—упаковка в соответствии с ГОСТ.
- Сервисная крышка облегчает обслуживание.
- Широкий модельный ряд.
- Уникальные модели с напором до 1500 Па.

Шум
dB(A)
низкий уровень

Мотор
MES
колесо

Производственные линии
TRUMPF
Германия

Расшифровка обозначения

IRF D B 1000×500-4 S VIM

- модификация серии
- модификация модели
- количество полюсов электродвигателя
- сечение воздушного канала, мм
- B — лопатки, загнутые назад
- _ — лопатки, загутые вперед
- E — электропитание 230 В/50 Гц
- D — электропитание 400 В/50 Гц
- изолированный прямоугольный канальный вентилятор серии IRF VIM

ВЕНТИЛЯТОРЫ.RU
МАГАЗИН ПРОМЫШЛЕННЫХ ВЕНТИЛЯТОРОВ
Ventilatorry.ru | zakaz@ventilatorry.ru | +7 (495) 133-95-09

Схемы электрических соединений

Схема 1 (230 В, 1 ф.)

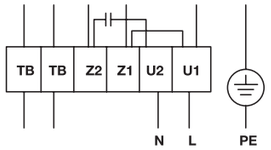

- U1 — коричневый;
- U2 — синий;
- Z1 — черный;
- Z2 — оранжевый;
- TB — белый

Схема 2

*△ — 230 В, 3 ф.**

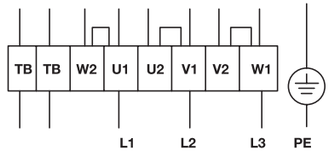

- U1 — коричневый;
- V1 — синий;
- W1 — черный;
- U2 — красный;
- V2 — серый;
- W2 — оранжевый;
- TB — белый

⅄ — 400 В, 3 ф.

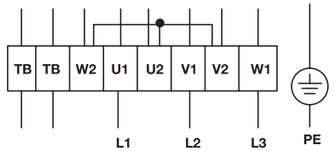

* — может применяться для частотных преобразователей с входом 230 В, 1 ф.

Схема 3 (400 В, 3 ф.)

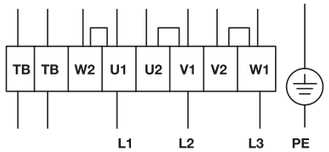

- U1 — коричневый;
- V1 — синий;
- W1 — черный;
- U2 — красный;
- V2 — серый;
- W2 — оранжевый;
- TB — белый

Схема 4 (400 В, 3 ф.)

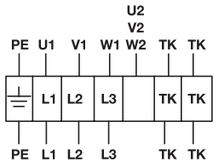

- U1 — коричневый;
- V1 — синий;
- W1 — черный;
- U2 — красный;
- V2 — серый;
- W2 — оранжевый;
- TB — белый

Технические данные

№	Модель	Макс. расход, м³/ч	Макс. напор, Па	Электро-питание, В, ф., Гц	Электро-потребление, кВт	Макс. рабочий ток, А	Частота вращения, об./мин	Уровень звуковой мощности вх./вых./окр., дБ(А)	Температура перемещаемого воздуха, °С	Схема электрических соединений	Двигатель/ клеммная коробка	Конденса-тор, мкф	Цена, руб.
1	IRFE 400×200-4 VIM	1050	268	230,1,50	0,29	1,45	1260	69/71/59	-20...+40	1	IP44/IP55	5	38 311
2	IRFD 400×200-4 VIM	1300	278	400,3,50	0,31	0,51	1230	68/70/58	-20...+70	2	IP44/IP55	–	37 455
3	IRFE 500×250-4 VIM	1700	320	230,1,50	0,51	2,3	1250	70/73/59	-20...+40	1	IP54/IP55	8	44 947
4	IRFD 500×250-4 VIM	1980	340	400,3,50	0,56	0,95	1270	72/76/62	-20...+40	2	IP54/IP55	–	44 310
5	IRFE 500×300-6 VIM	1700	182	230,1,50	0,26	1,15	790	64/67/55	-20...+40	1	IP54/IP55	8	46 281
6	IRFE 500×300-4 VIM	2200	390	230,1,50	0,78	3,4	1230	76/79/64	-20...+50	1	IP54/IP55	14	48 773
7	IRFD 500×300-4 VIM	2600	400	400,3,50	0,93	1,9	1380	75/78/64	-20...+50	2	IP54/IP55	–	48 616
8	IRFE 600×300-6 VIM	2400	220	230,1,50	0,4	1,8	700	72/75/62	-20...+40	1	IP44/IP55	12	57 477
9	IRFD 600×300-6 VIM	2100	230	400,3,50	0,37	0,75	780	69/73/56	-20...+40	2	IP54/IP55	–	57 477
10	IRFE 600×300-4 VIM	2700	460	230,1,50	1,1	5,3	1250	76/79/64	-20...+40	1	IP54/IP55	16	61 318
11	IRFD 600×300-4 VIM	3600	500	400,3,50	1,5	2,6	1310	80/83/68	-20...+40	2	IP54/IP55	–	61 611
12	IRFE 600×350-4 VIM	4250	620	230,1,50	2,4	11	1340	81/85/69	-20...+40	1	IP54/IP55	35	75 803
13	IRFD 600×350-4 VIM	4800	650	400,3,50	2,5	4,1	1300	80/84/68	-20...+40	2	IP54/IP55	–	69 980
14	IRFD 600×350-6 VIM	3600	270	230,3,50	0,9	1,8	750	68/72/49	-20...+40	2	IP54/IP55	–	64 964
15	IRFD 700×400-8 VIM	3620	210	400,3,50	0,64	1,35	540	68/72/57	-20...+40	2	IP54/IP55	–	по запросу
16	IRFD 700×400-6 VIM	4000	420	400,3,50	1,1	2	790	71/74/63	-20...+40	2	IP54/IP55	–	77 929
17	IRFD 700×400-4 VIM	6000	875	400,3,50	3,7	6	1320	83/88/75	-20...+40	2	IP54/IP55	–	111 930
18	IRFD 800×500-8 VIM	4000	310	400,3,50	0,87	1,65	580	69/72/66	-20...+40	2	IP54/IP55	–	100 720
19	IRFD-B 800×500-4S VIM	10600/0	0/1100	400,3,50	2,3	4,3	1330	86/91/69	-20…+60		IP54/IP55		139 000
20	IRFD 800×500-6 VIM	7500	510	400,3,50	2,7	4,9	830	77/81/67	-20...+50	2	IP54/IP55	–	112 010
21	IRFD 800×500-4 VIM	8750	1050	400,3,50	5,5	8,9	1130	85/90/75	-20...+40	2	IP54/IP55	–	127 048
22	IRFD 900×500-4 VIM	6050	1250	400,3,50	4,9	8,3	1180	85/92/55	-20…+40		IP54/IP55		137 047
23	IRFD 900×500-6M VIM	8350	650	400,3,50	3,75	6,8	840	70/76/58	-25…+50		IP54/IP54		по запросу
24	IRFD 900×500-4M VIM	8200	1000	400,3,50	5,5	8,9	1130	76/81/66	-25…+45		IP54/IP54		138 153
25	IRFD-B 900×500-4 VIM	11180	800	400,3,50	1,7	3,3	1180	71/83/61	-20...+70		IP54/IP55		по запсу
26	IRFD-B 900×500-4S VIM	12500	820	400,3,50	2,3	4,2	1330	80/89/71	-20...+50		IP54/IP54		148 000
27	IRFD 1000×500-8 VIM	1 8500	390	400,3,50	1,85	3,8	600	72/76/64	-20...+40	2	IP54/IP55	–	по запросу
28	IRFD 1000×500-6M VIM	9000	710	400,3,50	3,75	6,8	830	77/81/67	-20...+50	2	IP54/IP55	–	147 775
29	IRFD 1000 ×500-4M VIM	8800	1100	400,3,50	5,5	8,9	1330	85/90/75	-20...+40	2	IP54/IP55	–	155 549
30	IRFD 1000×500-4 VIM	6300	1520	400,3,50	4,9	8,3	1180	90/95/85	-20...+40	3	IP54/IP55	–	194 444
31	IRFD-B 1000×500-4S VIM	15600	1020	400,3,50	4,1	6,8	1380	91/96/80	-20...+50	4	IP55/IP55	–	169 000

* В точках, указанных в рабочих характеристиках.

Минимальная температура перемещаемого воздуха -20 °С.

Максимальная влажность перемещаемого воздуха 90%.

	Модель	Размеры, мм										Вес, кг
		W	W1	W2	W3	H	H1	H2	H3	L	L1	
1	IRFE 400×200-4 VIM	400	420	440	507	200	220	240	338	417	445	21
2	IRFD 400×200-4 VIM	400	420	440	507	200	220	240	338	417	445	21
3	IRFE 500×250-4 VIM	500	520	540	605	250	270	290	393	502	530	23
4	IRFD 500×250-4 VIM	500	520	540	605	250	270	290	393	502	530	23
5	IRFE 500×300-4 VIM	500	520	540	605	300	320	340	443	532	560	28
6	IRFD 500×300-4 VIM	500	520	540	605	300	320	340	443	532	560	28
7	IRFE 500×300-6 VIM	500	520	540	605	300	320	340	443	532	560	28
8	IRFE 600×300-4 VIM	600	620	640	705	300	320	340	443	612	640	37
9	IRFD 600x 300-4 VIM	600	620	640	705	300	320	340	443	612	640	37
10	IRFE 600 x300-6 VIM	600	620	640	705	350	370	390	493	672	700	38
11	IRFD 600 x300-6 VIM	600	620	640	705	350	370	390	493	672	700	32
12	IRFE 600×350-4 VIM	600	620	640	705	350	370	390	493	672	700	47
13	IRFD 600×350-4 VIM	600	620	640	705	350	370	390	493	672	700	47
14	IRFD 600×350-6 VIM	600	620	640	705	350	370	390	493	672	700	31
15	IRFD 700×400-4 VIM	700	720	740	811	400	420	440	562	752	780	78
16	IRFD 700×400-6 VIM	700	720	740	811	400	420	440	562	752	780	39
17	IRFD 700×400-8 VIM	700	720	740	811	400	420	440	562	752	780	54
18	IRFD 800×500-4 VIM	800	820	840	911	500	520	540	662	852	880	99
19	IRFD-B 800×500-4S VIM	800	822	842	920	500	522	542	715	860	890	140
20	IRFD 800×500-6 VIM	800	820	840	911	500	520	540	662	852	880	59
21	IRFD 800×500-8 VIM	800	820	840	911	500	520	540	662	852	880	70
22	IRFD-B 900×500-4 VIM	900	920	940	–	500	520	540	990	–	–	98
23	IRFD-B 900×500-4S VIM	900	920	940	–	500	520	540	921	–	–	98
24	IRFD1000×500-6M VIM	1000	1020	1040	1110	500	520	540	662	952	980	60
25	IRFD1000×500-4M VIM	1000	1020	1040	1110	500	520	540	662	952	980	111
26	IRFD 1000×500-4 VIM	1000	1020	1040	1110	500	520	540	662	952	980	119
27	IRFD 1000×500-8 VIM	1000	1020	1040	1110	500	520	540	662	952	980	95
28	IRFD-B 1000×500-4S VIM	1000	1022	1042	1105	500	522	542	645	952	985	170

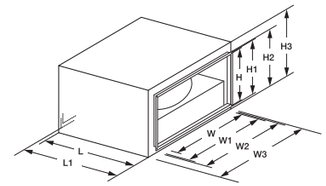

Сводные характеристики*

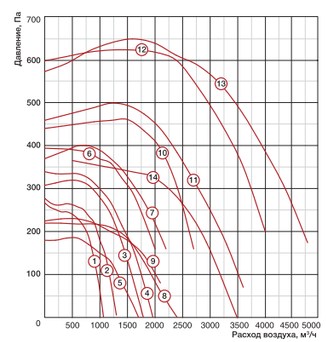

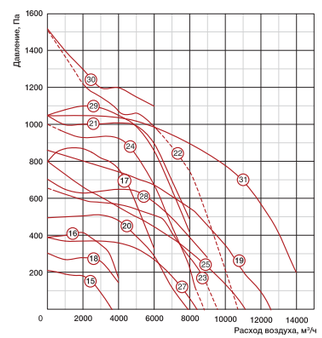

* — для уточнения параметров выбранного вентилятора см. частные характеристики.

ВЕНТИЛЯТОРЫ.RU
МАГАЗИН ПРОМЫШЛЕННЫХ ВЕНТИЛЯТОРОВ
Ventilatorry.ru | zakaz@ventilatorry.ru | +7 (495) 133-95-09

Частные характеристики

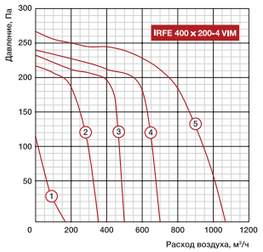

Условия испытаний L=580 м³/ч, Рст.=230 Па

LwA, дБ(А)	Общий	В октавных полосах частот:							
		63	125	250	500	1000	2000	4000	8000
К входу	69	58	70	67	66	61	61	59	54
К выходу	71	62	77	69	69	64	66	64	58
Кокружению	49	30	40	46	44	44	41	37	35

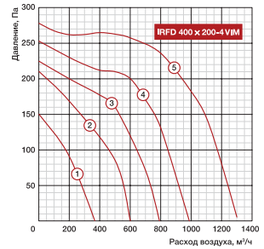

Условия испытаний L=580 м³/ч, Рст.=230 Па

LwA, дБ(А)	Общий	В октавных полосах частот:							
		63	125	250	500	1000	2000	4000	8000
К входу	68	46	56	61	63	63	58	52	44
К выходу	70	48	59	63	65	64	60	54	46
Кокружению	48	23	33	42	40	51	39	33	26

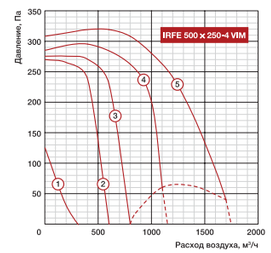

Условия испытаний L=1100 м³/ч, Рст.=260 Па

LwA, дБ(А)	Общий	В октавных полосах частот:							
		63	125	250	500	1000	2000	4000	8000
К входу	71	51	61	57	65	66	62	60	58
К выходу	74	54	63	64	70	75	72	70	61
Кокружению	51	26	44	39	42	42	47	46	41

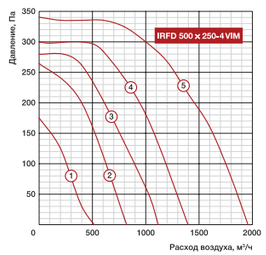

Условия испытаний L=1000 м³/ч, Рст.=300 Па

LwA, дБ(А)	Общий	В октавных полосах частот:							
		63	125	250	500	1000	2000	4000	8000
К входу	72	50	60	65	67	66	61	56	48
К выходу	74	52	62	68	69	68	64	59	51
Кокружению	52	37	47	46	44	45	43	36	30

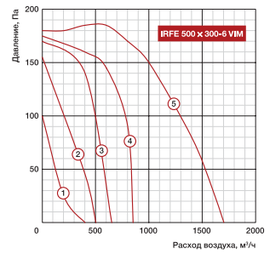

Условия испытаний L=1000 м³/ч, Рст.=150 Па

LwA, дБ(А)	Общий	В октавных полосах частот:							
		63	125	250	500	1000	2000	4000	8000
К входу	64	58	62	56	55	58	58	55	50
К выходу	67	64	69	66	63	64	61	60	52
Кокружению	45	36	47	35	32	35	33	27	26

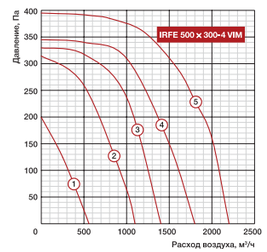

Условия испытаний L=1230 м³/ч, Рст.=350 Па

LwA, дБ(А)	Общий	В октавных полосах частот:							
		63	125	250	500	1000	2000	4000	8000
К входу	75	60	58	59	65	69	72	70	66
К выходу	78	64	63	71	74	79	76	75	69
Кокружению	63	29	43	39	43	46	52	45	42

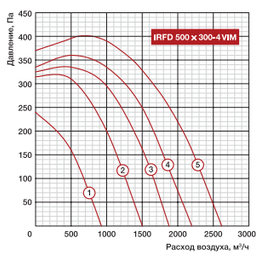

Условия испытаний L=1350 м³/ч, Рст.=350 Па

LwA, дБ(А)	Общий	В октавных полосах частот:							
		63	125	250	500	1000	2000	4000	8000
К входу	75	53	63	68	70	69	65	60	52
К выходу	81	59	70	74	76	76	71	66	58
Кокружению	65	49	42	44	47	45	45	38	33

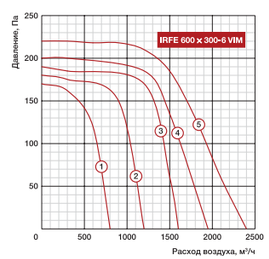

Условия испытаний L=1350 м³/ч, Рст.=200 Па

LwA, дБ(А)	Общий	В октавных полосах частот:							
		63	125	250	500	1000	2000	4000	8000
К входу	72	63	64	62	59	61	61	55	50
К выходу	75	65	67	63	70	68	67	60	52
Кокружению	52	41	39	44	36	36	38	27	26

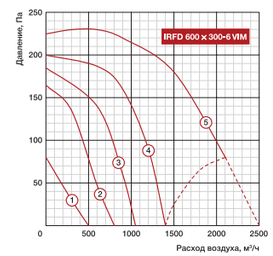

Условия испытаний L=1270 м³/ч, Рст.=200 Па

LwA, дБ(А)	Общий	В октавных полосах частот:							
		63	125	250	500	1000	2000	4000	8000
К входу	65	58	59	54	54	57	55	53	46
К выходу	70	59	63	59	63	63	61	59	52
Кокружению	45	26	35	40	36	32	34	30	27

ВЕНТИЛЯТОРЫ / КАНАЛЬНЫЕ ВЕНТИЛЯТОРЫ / IRF VIM

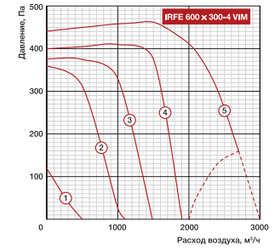

Условия испытаний L=1800 м³/ч, Рст.=430 Па

LwA, дБ(А)	Общий	В октавных полосах частот:							
		63	125	250	500	1000	2000	4000	8000
К входу	76	68	77	69	67	71	72	69	69
К выходу	79	74	79	70	74	78	75	73	71
Кокружению	57	29	50	50	49	49	47	41	41

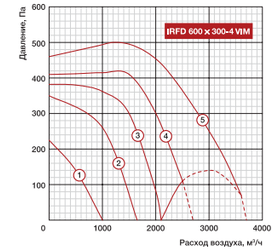

Условия испытаний L=1800 м³/ч, Рст.=430 Па

LwA, дБ(А)	Общий	В октавных полосах частот:							
		63	125	250	500	1000	2000	4000	8000
К входу	77	56	65	71	72	71	67	62	53
К выходу	80	58	69	73	75	74	70	64	56
Кокружению	58	33	43	50	50	51	49	42	36

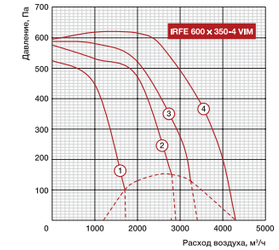

Условия испытаний L=2500 м³/ч, Рст.=580 Па

LwA, дБ(А)	Общий	В октавных полосах частот:							
		63	125	250	500	1000	2000	4000	8000
К входу	81	59	66	62	67	77	74	72	70
К выходу	85	60	68	65	73	81	78	77	74
Кокружению	62	35	44	38	46	52	52	50	51

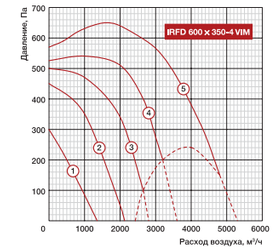

Условия испытаний L=2200 м³/ч, Рст.=610 Па

LwA, дБ(А)	Общий	В октавных полосах частот:							
		63	125	250	500	1000	2000	4000	8000
К входу	80	58	68	73	75	74	70	64	56
К выходу	84	60	70	77	76	76	80	73	69
Кокружению	55	30	43	46	47	47	46	39	33

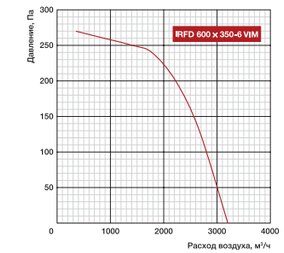

Условия испытаний L=2000 м³/ч, Рст.=220 Па

LwA, дБ(А)	Общий	В октавных полосах частот:							
		63	125	250	500	1000	2000	4000	8000
К входу	70	63	64	62	59	61	61	58	52
К выходу	75	65	66	64	69	68	67	66	60
Кокружению	50	32	40	47	40	38	38	36	34

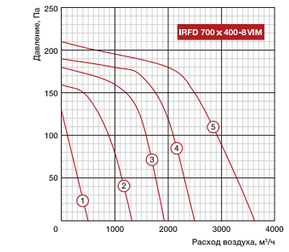

Условия испытаний L=2000 м³/ч, Рст.=200 Па

LwA, дБ(А)	Общий	В октавных полосах частот:							
		63	125	250	500	1000	2000	4000	8000
К входу	68	46	56	61	63	63	58	52	44
К выходу	74	54	64	69	71	70	66	60	52
Кокружению	49	28	39	42	47	46	41	35	27

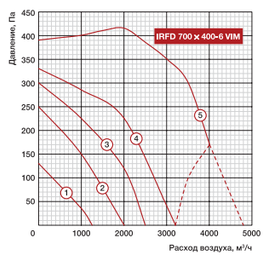

Условия испытаний L=2300 м³/ч, Рст.=400 Па

LwA, дБ(А)	Общий	В октавных полосах частот:							
		63	125	250	500	1000	2000	4000	8000
К входу	69	47	57	62	64	64	59	53	45
К выходу	74	52	62	67	69	68	64	58	50
Кокружению	49	24	34	42	42	40	40	33	27

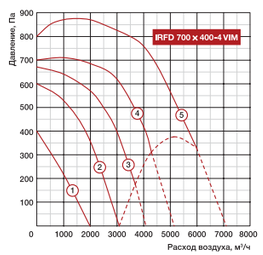

Условия испытаний L=3000 м³/ч, Рст.=820 Па

LwA, дБ(А)	Общий	В октавных полосах частот:							
		63	125	250	500	1000	2000	4000	8000
К входу	83	61	71	76	78	77	73	67	59
К выходу	88	65	74	79	80	79	81	78	69
Кокружению	65	40	51	55	57	56	56	50	44

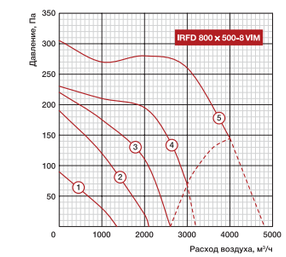

Условия испытаний L=2800 м³/ч, Рст.=270 Па

LwA, дБ(А)	Общий	В октавных полосах частот:							
		63	125	250	500	1000	2000	4000	8000
К входу	65	61	63	62	66	69	68	64	59
К выходу	70	62	66	63	68	70	73	67	64
Кокружению	54	37	42	43	43	42	42	45	36

ВЕНТИЛЯТОРЫ.RU
МАГАЗИН ПРОМЫШЛЕННЫХ ВЕНТИЛЯТОРОВ
Ventilatorry.ru | zakaz@ventilatorry.ru | +7 (495) 133-95-09

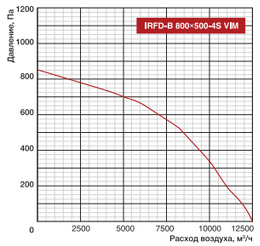

Условия испытаний 9491 м³/ч, 241 Па

LwA, дБ(A)	Общий	В октавных полосах частот:							
		63	125	250	500	1000	2000	4000	8000
К входу	86	73	72	80	81	80	77	75	61
К выходу	91	76	79	85	86	84	81	78	64
Кокружению	74	66	67	68	67	65	62	60	40

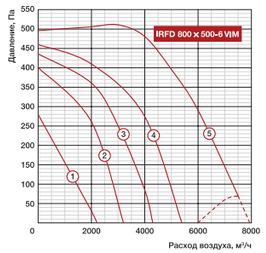

Условия испытаний L=4150 м³/ч, Рст.=460 Па

LwA, дБ(A)	Общий	В октавных полосах частот:							
		63	125	250	500	1000	2000	4000	8000
К входу	77	65	68	65	69	72	71	67	61
К выходу	81	66	70	67	75	74	73	70	64
Кокружению	57	36	45	44	47	45	44	39	40

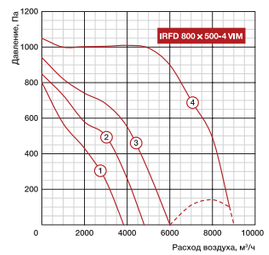

Условия испытаний L=5500 м³/ч, Рст.=950 Па

LwA, дБ(A)	Общий	В октавных полосах частот:							
		63	125	250	500	1000	2000	4000	8000
К входу	85	63	74	78	80	79	75	70	62
К выходу	90	68	76	80	87	83	84	81	79
Кокружению	65	40	58	61	61	63	62	56	45

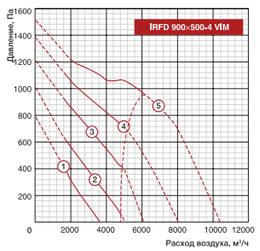

Условия испытаний L=555 м³/ч, Рст.=1000 Па

LwA, дБ(A)	Общий	В октавных полосах частот:							
		63	125	250	500	1000	2000	4000	8000
К входу	85	60	59	68	70	75	76	73	67
К выходу	92	62	69	74	80	81	80	77	71
Кокружению	55	40	40	41	40	40	39	40	35

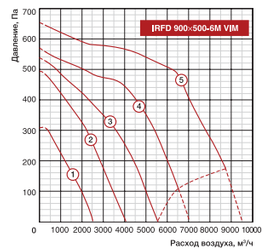

Условия испытаний L=2000 м³/ч, Рст.=580 Па

LwA, дБ(A)	Общий	В октавных полосах частот:							
		63	125	250	500	1000	2000	4000	8000
К входу	80	49	68	67	65	71	70	68	61
К выходу	86	50	71	69	73	75	74	73	62
Кокружению	52	35	47	47	46	47	45	43	38

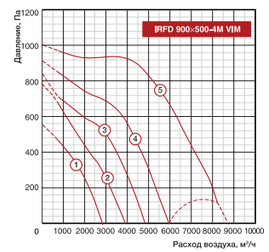

Условия испытаний L=520 м³/ч, Рст.=800 Па

LwA, дБ(A)	Общий	В октавных полосах частот:							
		63	125	250	500	1000	2000	4000	8000
К входу	86	65	70	70	74	82	80	75	75
К выходу	91	67	72	74	82	88	84	81	79
Кокружению	60	36	50	52	60	61	57	54	44

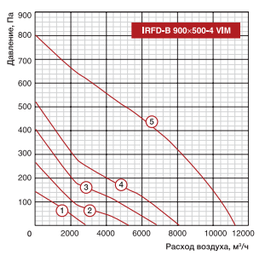

Условия испытаний L=10550 м³/ч, Рст.=100 Па

LwA, дБ(A)	Общий	В октавных полосах частот:							
		63	125	250	500	1000	2000	4000	8000
К входу	89	82	80	69	79	79	75	76	76
К выходу	93	80	79	78	87	88	86	83	81
Кокружению	69	49	49	51	62	66	61	54	54

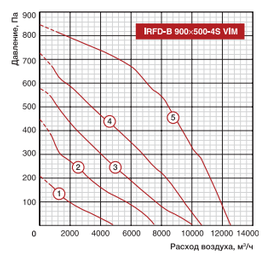

Условия испытаний L=10550 м³/ч, Рст.=147 Па

LwA, дБ(A)	Общий	В октавных полосах частот:							
		63	125	250	500	1000	2000	4000	8000
К входу	87	75	74	73	81	82	81	78	76
К выходу	92	79	77	80	86	87	85	82	79
Кокружению	52	39	51	59	60	55	54	48	41

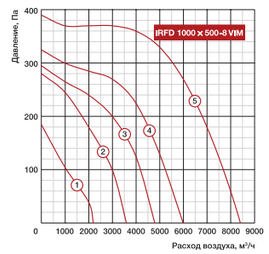

Условия испытаний L=5000 м³/ч, Рст.=330 Па

LwA, дБ(A)	Общий	В октавных полосах частот:							
		63	125	250	500	1000	2000	4000	8000
К входу	72	50	60	65	67	66	62	56	48
К выходу	76	54	64	69	71	70	66	60	52
Кокружению	54	31	42	45	50	49	44	38	30

ВЕНТИЛЯТОРЫ / КАНАЛЬНЫЕ ВЕНТИЛЯТОРЫ / IRF VIM

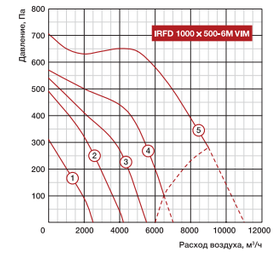

Условия испытаний L=5750 м³/ч, Рст.=610 Па

LwA, дБ(A)	Общий	В октавных полосах частот:							
		63	125	250	500	1000	2000	4000	8000
К входу	77	55	65	71	72	71	67	62	53
К выходу	81	59	69	74	76	75	71	65	57
Кокружению	57	32	45	47	49	49	48	41	35

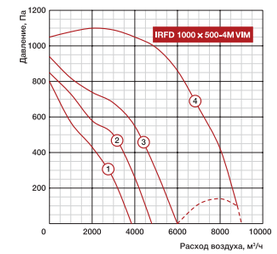

Условия испытаний L=4000 м³/ч, Рст.=1050 Па

LwA, дБ(A)	Общий	В октавных полосах частот:							
		63	125	250	500	1000	2000	4000	8000
К входу	85	62	71	77	78	77	73	68	60
К выходу	90	66	77	81	84	88	84	76	69
Кокружению	65	41	60	55	58	58	56	49	44

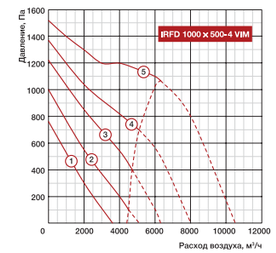

Условия испытаний L=5000 м³/ч, Рст.=1150 Па

LwA, дБ(A)	Общий	В октавных полосах частот:							
		63	125	250	500	1000	2000	4000	8000
К входу	90	68	78	83	85	84	80	74	66
К выходу	95	73	83	88	90	89	85	79	71
Кокружению	75	52	63	66	70	71	66	59	51

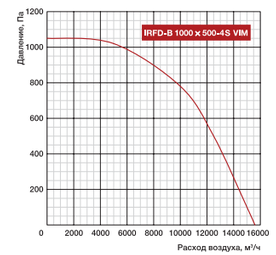

Условия испытаний L=10000 м³/ч, Рст.=770 Па

LwA, дБ(A)	Общий	В октавных полосах частот:							
		63	125	250	500	1000	2000	4000	8000
К входу	88	66	76	82	83	82	77	73	65
К выходу	93	71	81	86	88	88	83	77	69
Кокружению	68	45	52	58	60	60	58	52	45

ВЕНТИЛЯТОРЫ.RU
МАГАЗИН ПРОМЫШЛЕННЫХ ВЕНТИЛЯТОРОВ
Ventilatorry.ru | zakaz@ventilatorry.ru | +7 (495) 133-95-09