QL 80

Тангенциальные вентиляторы с двигателями постоянного тока с электронным управлением

- С внешними электронными блоками коммутации
- С амортизированной подвеской
- Регулировка частоты вращения осуществляется посредством ШИМ-сигнала или аналогового сигнала управляющего напряжения 0–10 В (см. стр. 7)
- Диаметр крыльчатки 80 мм
- Положение монтажа: горизонтальное; вертикальное с нижним расположением двигателя по запросу
- Допустимый диапазон температуры окружающей среды для электронных устройств: 0–50 °C
- Степень защиты: IP00 (электроника), IP54 (электродвигатели)
- Класс защиты I
- Защита от перегрузки с помощью ПО класса B
- Регулируемая частота вращения

Паспортные данные		Характеристическая кривая	Номинальное напряжение (перем. ток)	Воздушный поток	Макс. увеличение давления	Макс. потребляемая мощность	Частота вращения	Допустимая температура окружающей среды (электродвигатель)	Допустимая средняя температура	Размеры в мм		
Тип	Артикул		В	м³/ч	Па	Вт	мин⁻¹	°C	°C	a	b	c
QL80/5000-BG4310	55669,01010	1	220–240	800	45	38	1500	0–60	-15–80	616	545	520
QL80/6000-BG4310	55669,02010	2	220–240	890	45	38	1500	0–60	-15–80	716	645	620
QL80/7000-BG4310	55669,03010	3	220–240	970	45	38	1500	0–60	-15–80	816	745	720
QL80/8000-BG4310	55669,04010	4	220–240	1020	45	38	1500	0–60	-15–80	916	845	820



ВЕНТИЛЯТОРЫ.RU
МАГАЗИН ПРОМЫШЛЕННЫХ ВЕНТИЛЯТОРОВ
E-mail: zakaz@ventilatorry.ru

Характеристическая кривая, схема подключения и разъемы

Интерфейс

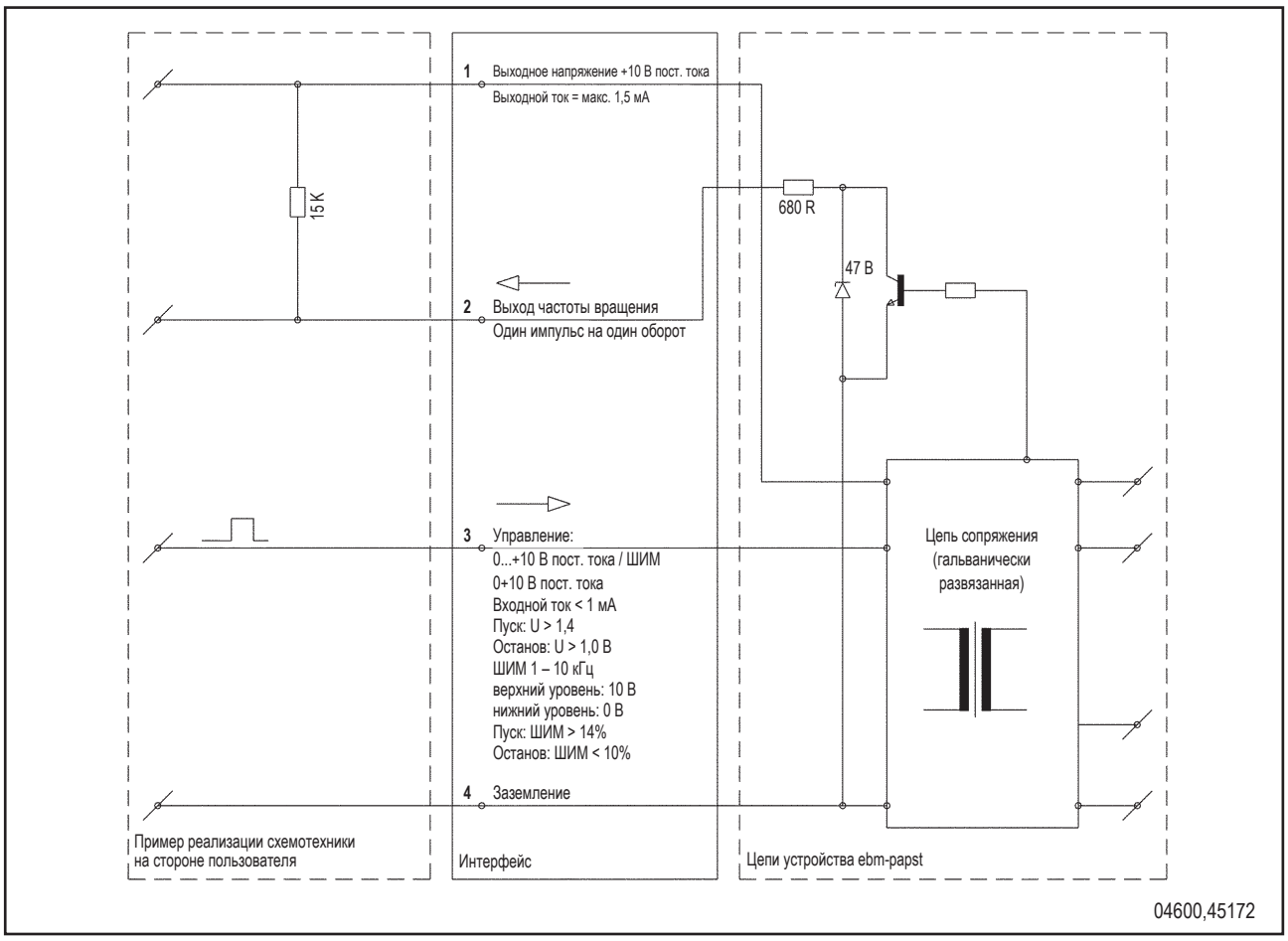

Питание Y

Кодировка печатных плат соответствует торцевому разъему:
напр., MFW9590-03-EF05-000-960-000-00 (Fa. Stocko)
Артикул для ответной части разъема: 24310,45065

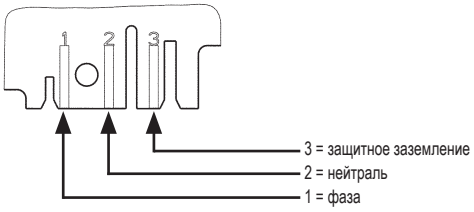

Интерфейс Z

Кодировка печатных плат соответствует торцевому разъему:
напр., MFW7238-004-061-960-000-00-G (Fa. Stocko)
Артикул для ответной части разъема: 24310,45066

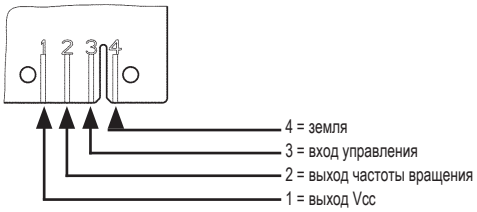

Характеристическая кривая QL 80

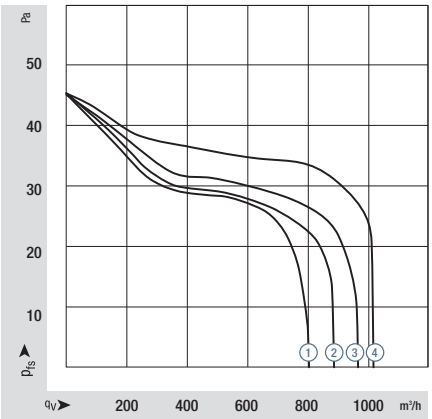
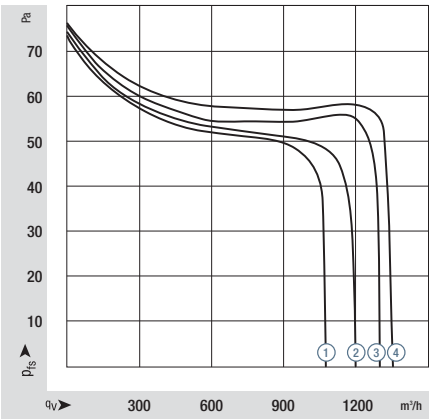
Характеристическая кривая QL 100